



ТЕРРИТОРИАЛЬНЫЙ ОРГАН
ФЕДЕРАЛЬНОЙ СЛУЖБЫ
ГОСУДАРСТВЕННОЙ СТАТИСТИКИ
ПО ВОЛОГОДСКОЙ ОБЛАСТИ

ПЛАТНЫЕ УСЛУГИ НАСЕЛЕНИЮ

за январь–апрель 2024 года

СОДЕРЖАНИЕ

Платные услуги населению	3
Бытовые услуги населению	10

1

Платные услуги населению

ОБЪЁМ ПЛАТНЫХ УСЛУГ НАСЕЛЕНИЮ

январь–апрель 2024 г., млн рублей

ВОЛОГДАСТАТ

за январь–апрель 2024 г.

31,8 млрд рублей

в сопоставимых ценах

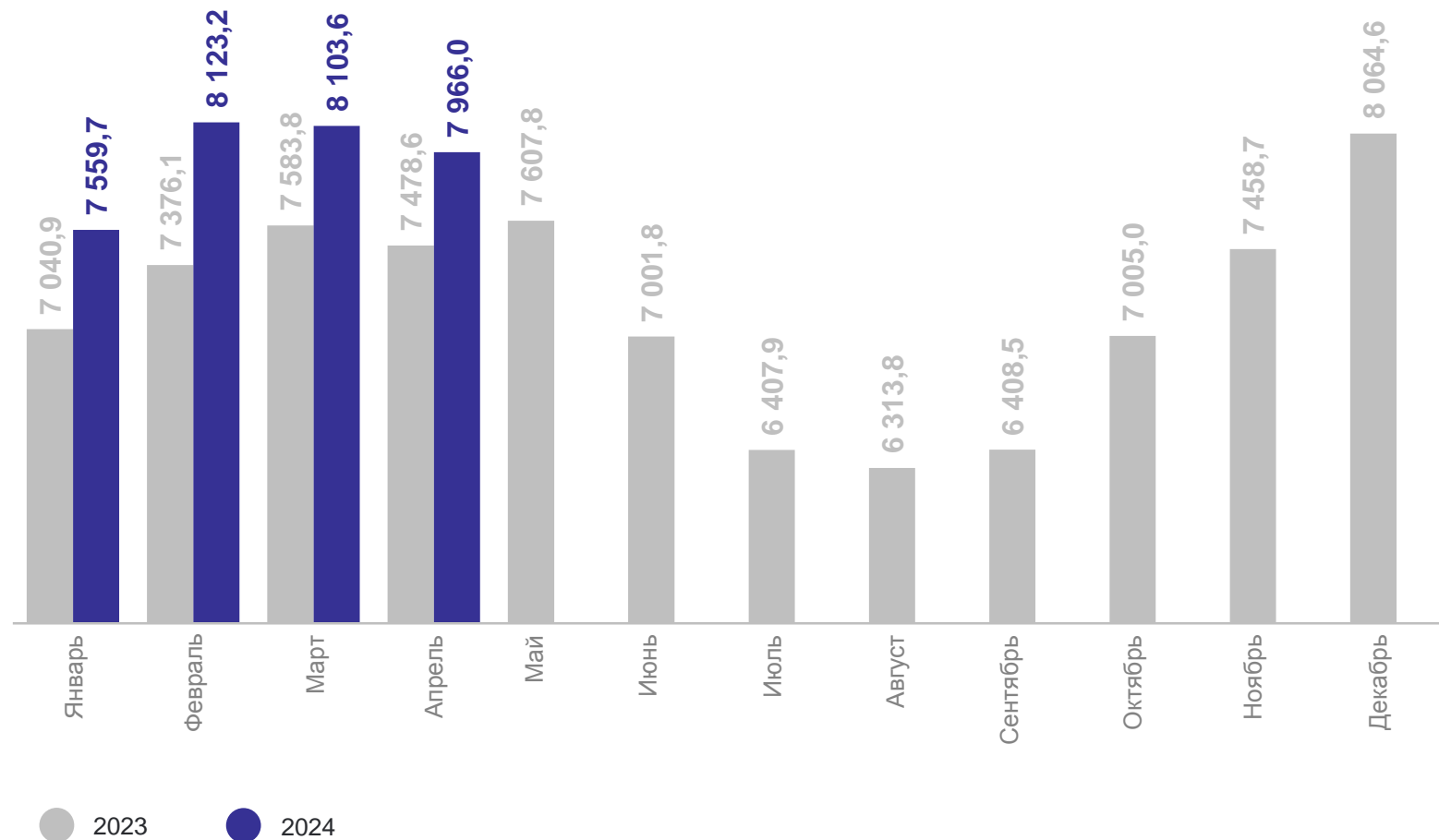
100,6 % к январю–апрелю 2023 г.

за апрель 2024 г.

8,0 млрд рублей

в сопоставимых ценах

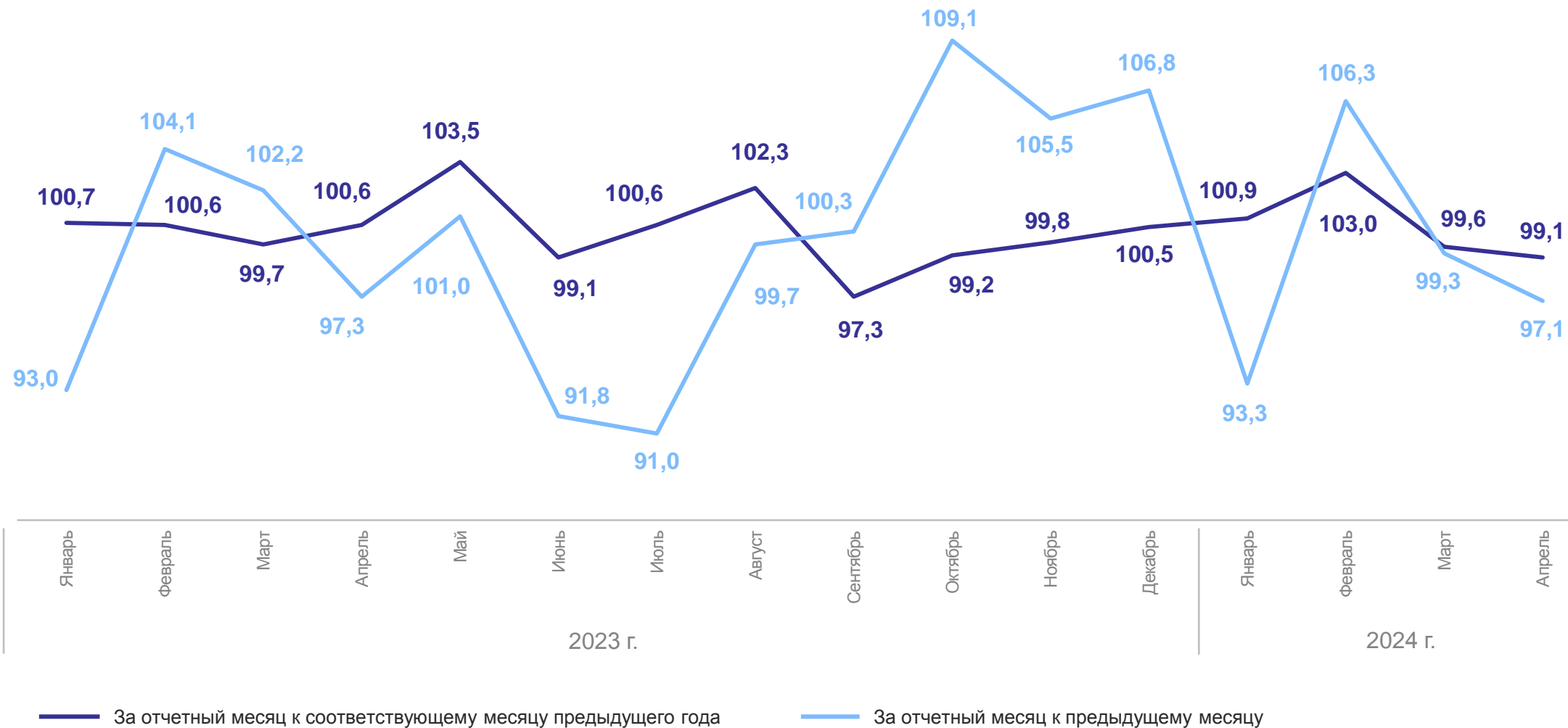
99,1 % к апрелю 2023 г.



ДИНАМИКА ОБЪЁМА ПЛАТНЫХ УСЛУГ НАСЕЛЕНИЮ

в %, в сопоставимых ценах

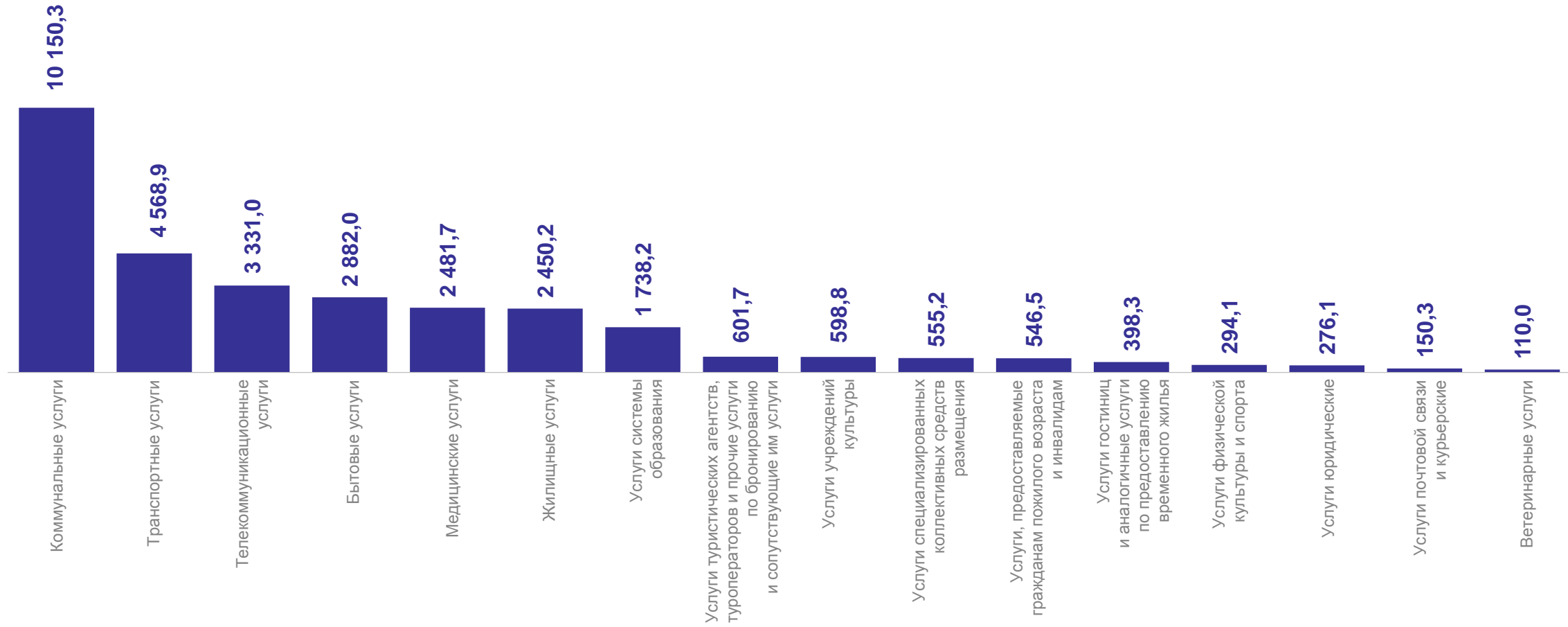
ВОЛОГДАСТАТ



ОБЪЁМ ПЛАТНЫХ УСЛУГ НАСЕЛЕНИЮ ПО ВИДАМ

январь–апрель 2024 г., млн рублей

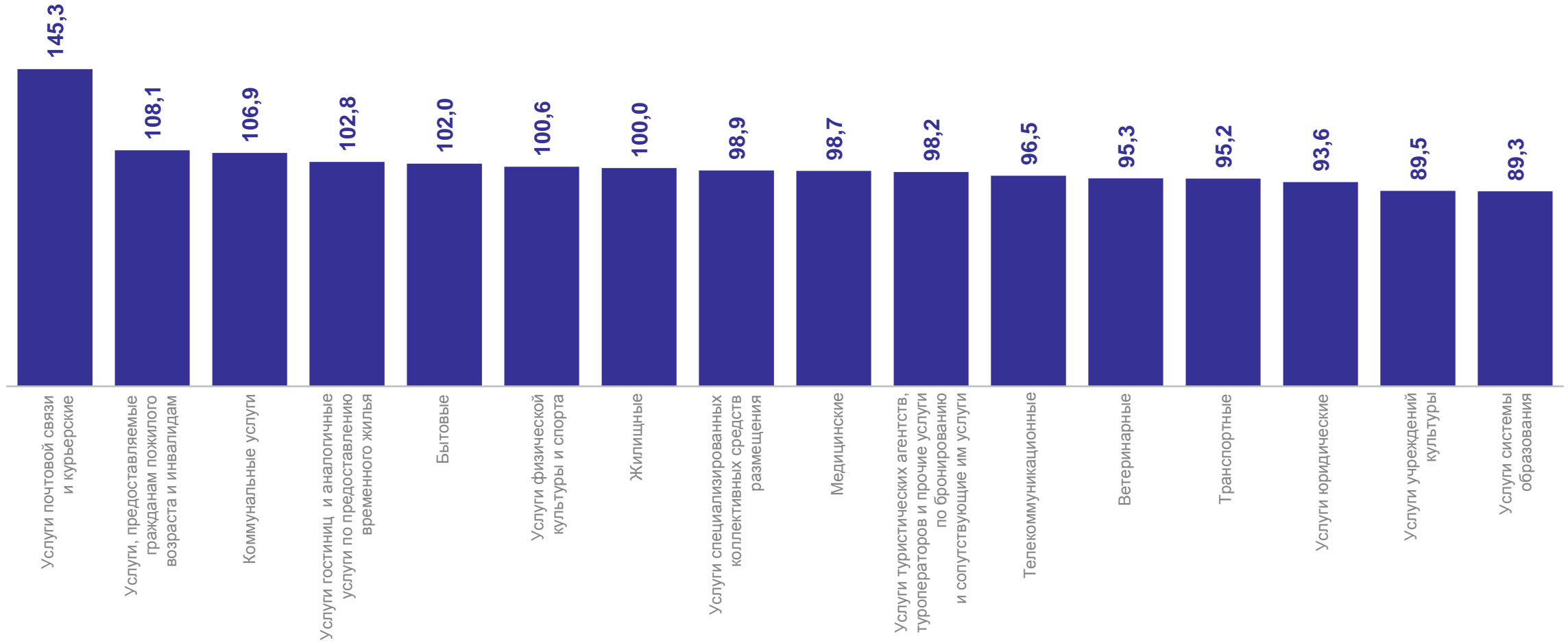
ВОЛОГДАСТАТ



ДИНАМИКА ОБЪЁМА ПЛАТНЫХ УСЛУГ НАСЕЛЕНИЮ ПО ВИДАМ

ВОЛОГДАСТАТ

в сопоставимых ценах, январь–апрель 2024 г. в % к январю–апрелю 2023 г.



ОБЪЁМ ПЛАТНЫХ УСЛУГ НАСЕЛЕНИЮ В РЕГИОНАХ СЕВЕРО-ЗАПАДНОГО ФЕДЕРАЛЬНОГО ОКРУГА

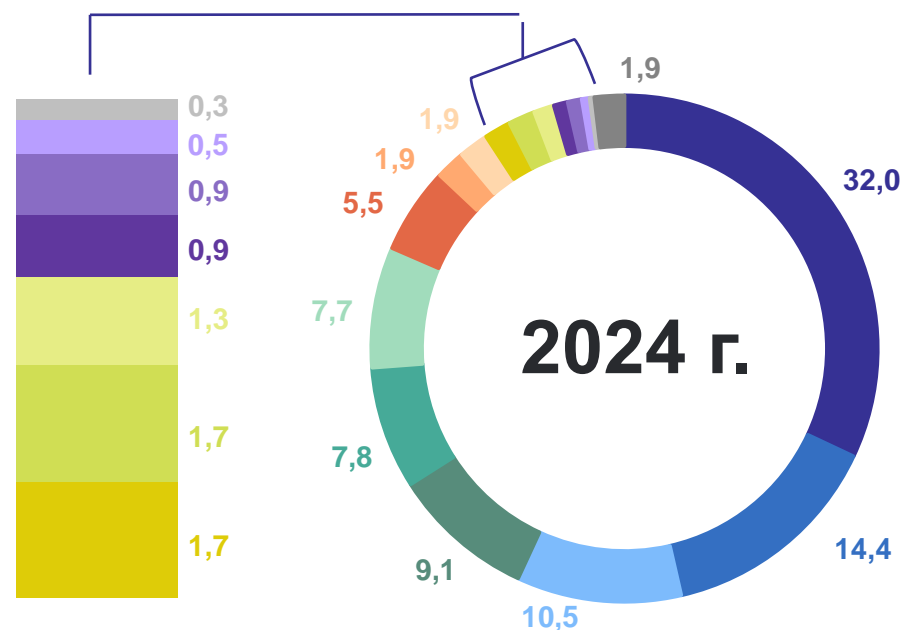
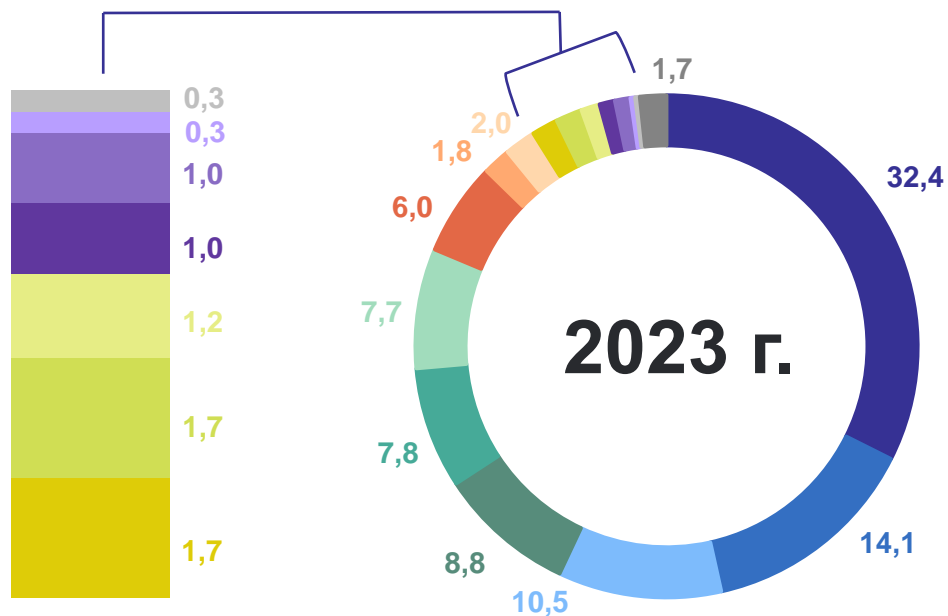
ВОЛОГДАСТАТ

в сопоставимых ценах, январь–апрель 2024 г. в % к январю–апрелю 2023 г.



СТРУКТУРА ОБЪЁМА ПЛАТНЫХ УСЛУГ НАСЕЛЕНИЮ ПО ВИДАМ

январь–апрель, в % к итогу



- Коммунальные услуги
- Бытовые услуги
- Услуги системы образования
- Услуги учреждений культуры
- Услуги гостиниц и аналогичные услуги по предоставлению временного жилья
- Услуги почтовой связи и курьерские
- Транспортные услуги
- Медицинские услуги
- Услуги туристических агентств, туроператоров и прочие услуги по бронированию и сопутствующие им услуги
- Услуги специализированных коллективных средств размещения
- Услуги физической культуры и спорта
- Ветеринарные услуги
- Телекоммуникационные услуги
- Жилищные услуги
- Услуги, предоставляемые гражданам пожилого возраста и инвалидам
- Услуги юридические
- Прочие услуги

2

Бытовые услуги населению

ОБЪЁМ БЫТОВЫХ УСЛУГ НАСЕЛЕНИЮ

январь–апрель 2024 г., млн рублей

ВОЛОГДАСТАТ

за январь–апрель 2024 г.

2 882,0 млн рублей

в сопоставимых ценах

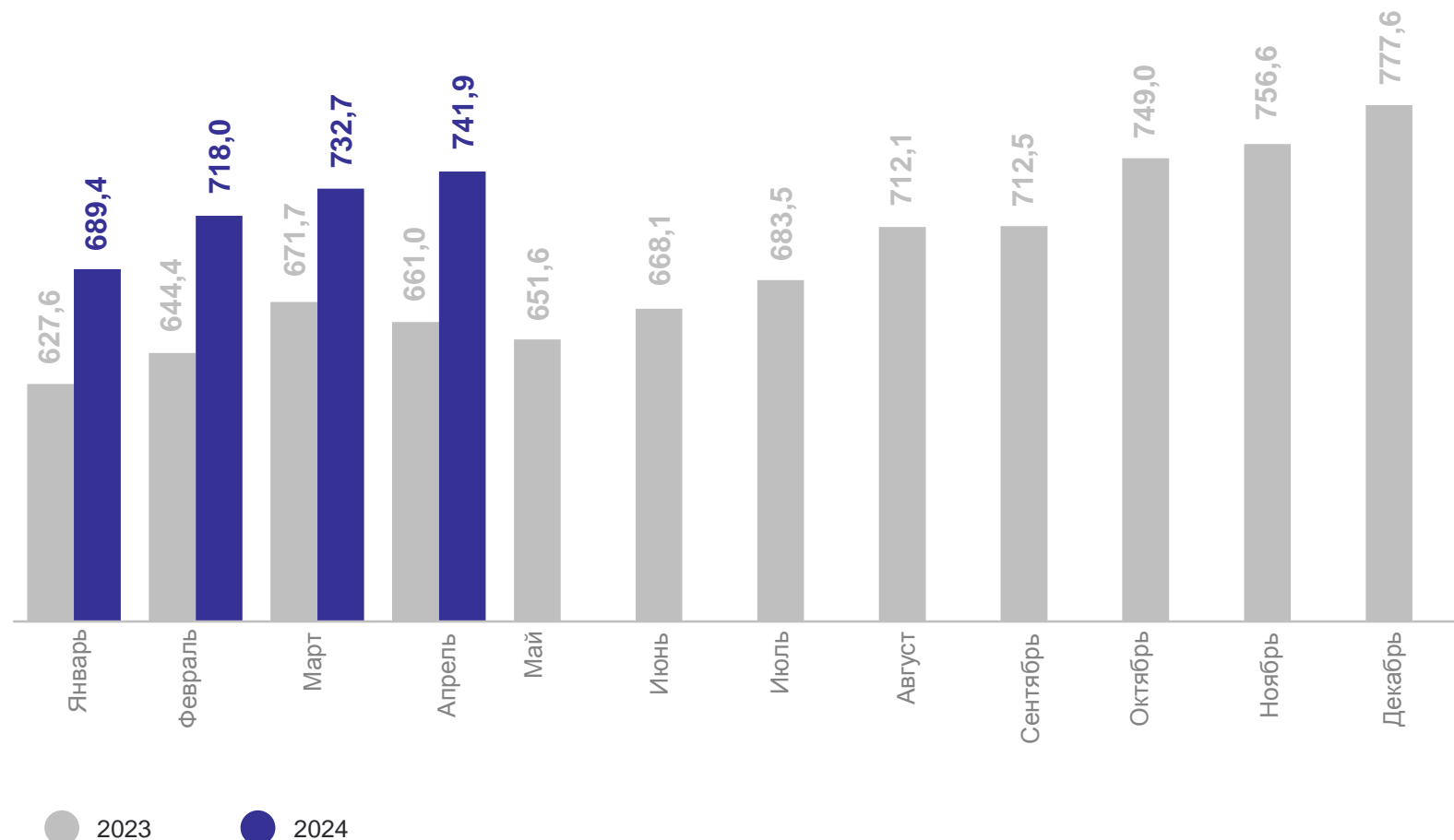
102,0 % к январю–апрелю 2023 г.

за апрель 2024 г.

741,9 млн рублей

в сопоставимых ценах

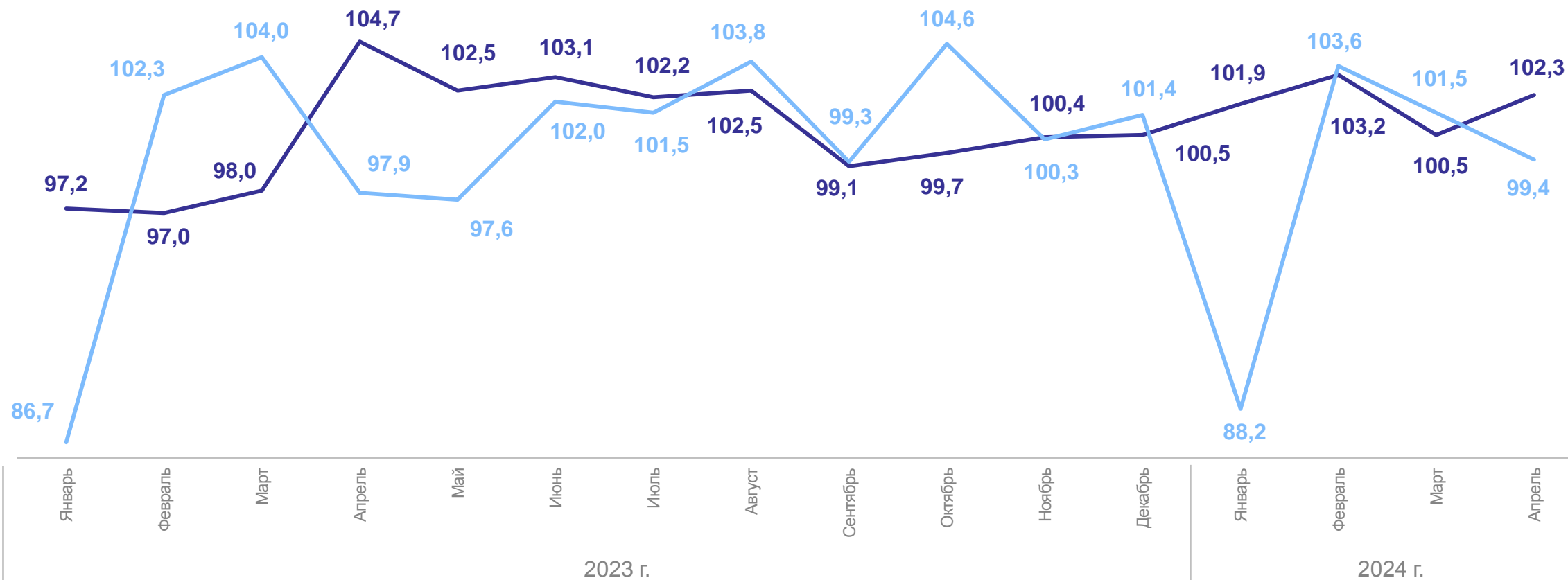
102,3 % к апрелю 2023 г.



ДИНАМИКА БЫТОВЫХ УСЛУГ НАСЕЛЕНИЮ

в %, в сопоставимых ценах

ВОЛОГДАСТАТ



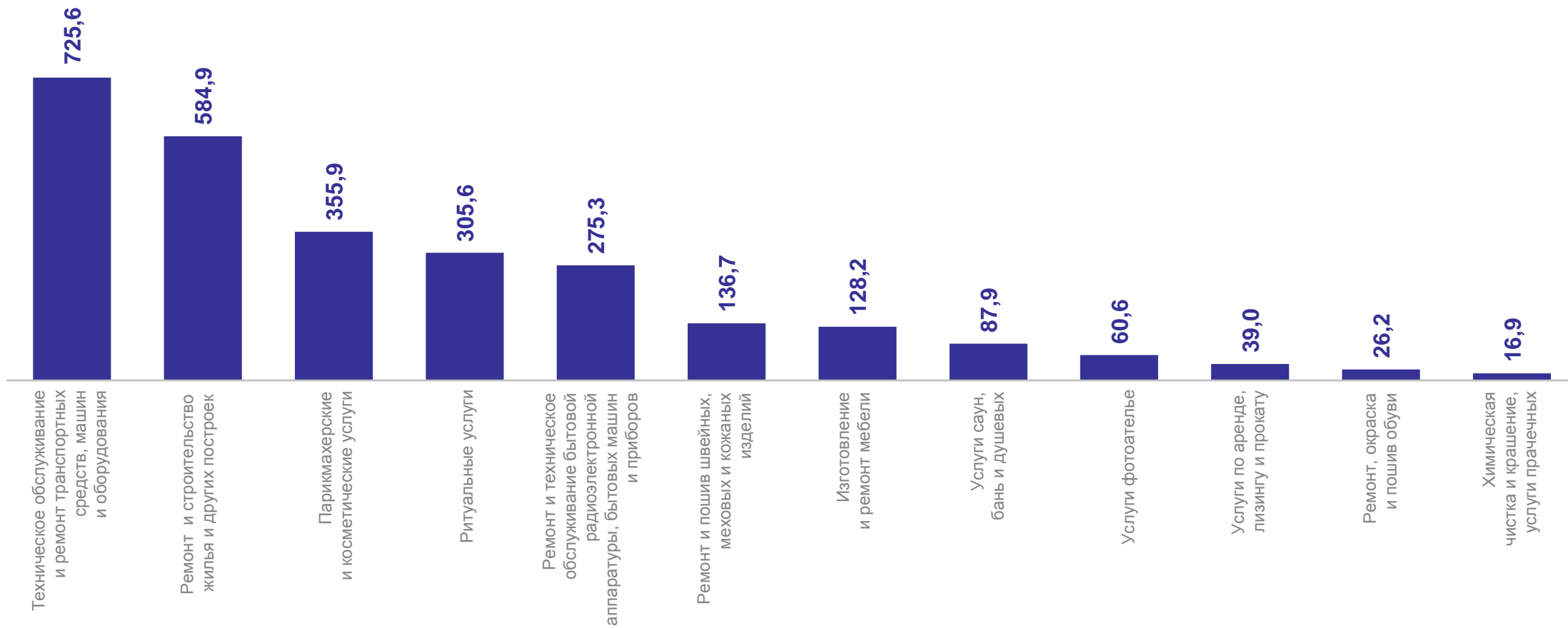
— За отчетный месяц к соответствующему месяцу предыдущего года

— За отчетный месяц к предыдущему месяцу

ОБЪЁМ БЫТОВЫХ УСЛУГ НАСЕЛЕНИЮ ПО ВИДАМ

январь–апрель 2024 г., млн рублей

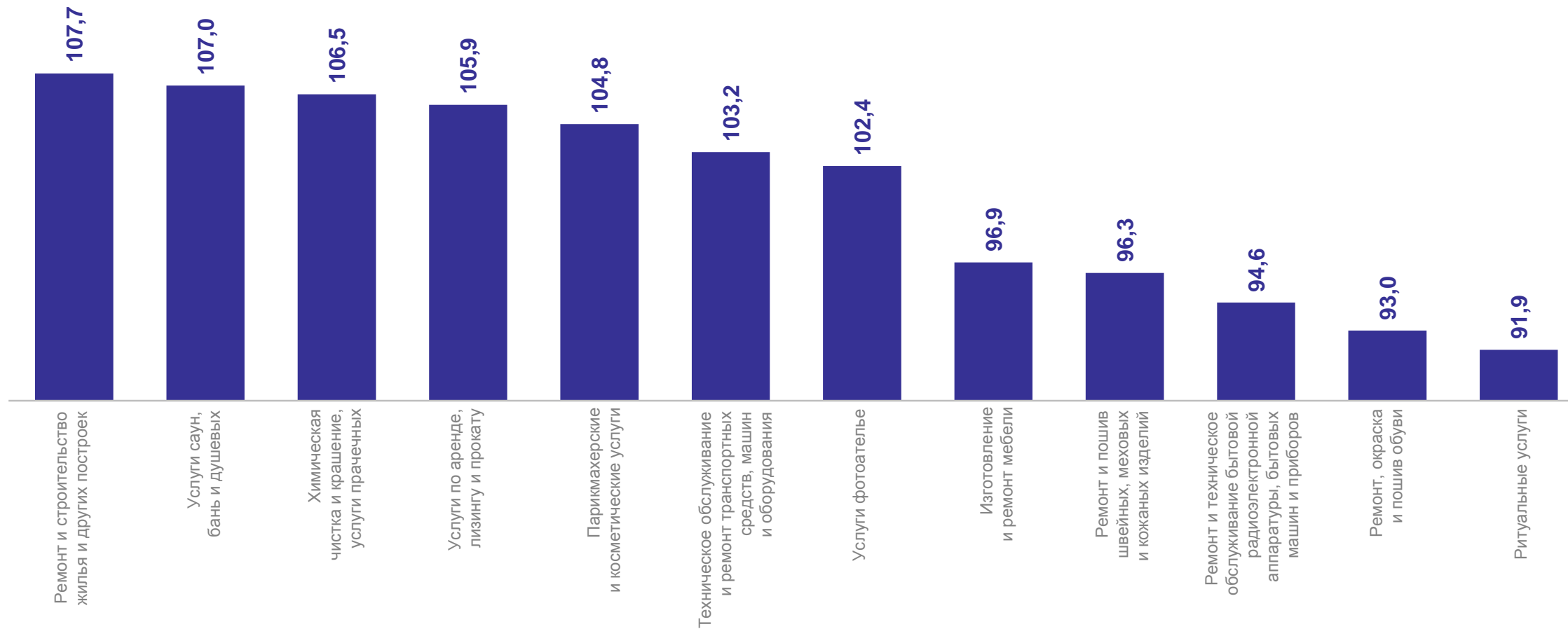
ВОЛОГДАСТАТ



ДИНАМИКА ОБЪЁМА БЫТОВЫХ УСЛУГ НАСЕЛЕНИЮ ПО ВИДАМ

ВОЛОГДАСТАТ

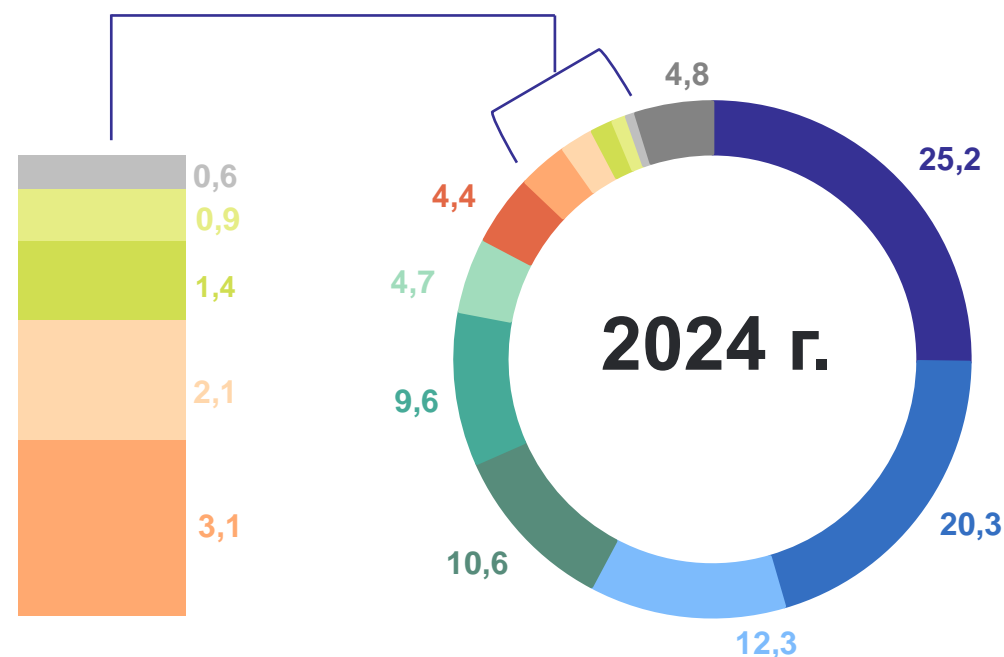
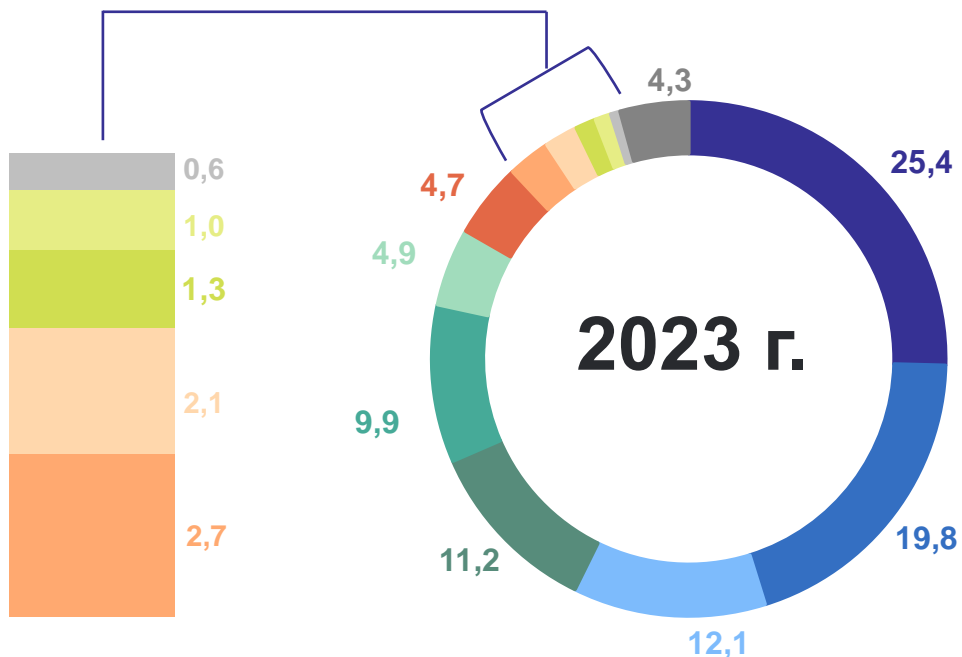
в сопоставимых ценах, январь–апрель 2024 г. в % к январю–апрелю 2023 г.



СТРУКТУРА БЫТОВЫХ УСЛУГ НАСЕЛЕНИЮ

январь–апрель, % к итогу

ВОЛОГДАСТАТ



- Техническое обслуживание и ремонт транспортных средств, машин и оборудования
- Ритуальные услуги
- Изготовление и ремонт мебели
- Услуги по аренде, лизингу и прокату
- Ремонт и строительство жилья и других построек
- Ремонт и техническое обслуживание бытовой радиоэлектронной аппаратуры, бытовых машин и приборов
- Услуги саун, бань и душевых
- Ремонт, окраска и пошив обуви
- Парикмахерские и косметические услуги
- Ремонт и пошив швейных, меховых и кожаных изделий
- Услуги фотоателье
- Химическая чистка и крашение, услуги прачечных
- Прочие